



Planverfasser ...
Ingenieurbüro Pichlmeier
Dipl.-Ing. (FH) Tassilo Pichlmeier
Venusberg 9
94481 Grafenau

Mobil: 0175 - 891 16 61
info@ib-pi.de

Leistungsverzeichnis

Leistungsbeschreibung

Projekt

2026-04-PT
Mittelalter-Abenteuerweg Ranfels

Bauvorhaben

Mittelalter-Themenweg

-
-
-

Leistung (LV)

01
Spielstationen

Ausführungsbeginn

01.06.2026

Ausführungsende

31.10.2026

Angebotsaufforderung

Sollten Sie an der Ausführung folgender Leistungen interessiert sein, bitten wir um die termingerechte Abgabe Ihres Angebotes.

Abgabetermin

19.03.2026

Abgabezeit

11:00 Uhr

Abgabeort

!! Digitale Angebotsabgabe !!

Zuschlagsfrist

10.04.2026

MwSt.

19,00 %

Währung

EUR

Seiten ohne Anlage(n)

Seiten: 32

Leistungsverzeichnis

Leistungsverzeichnis

Projekt (2026-04-PT)
Mittelalter-Abenteuerweg Ranfels
Leistung (LV)
01 Spielstationen

Bauvorhaben	
Mittelalter-Themenweg	
Bauherr	
Gemeinde Zenting	Telefon 0 85 04 - 91 22 24
Gründelln 3	Fax
94169 Thurmansbang	
www.zenting.de	dirk.rohowski@zenting.de
Planverfasser / Ausschreibung	
Ingenieurbüro Pichlmeier	Telefon
Dipl.-Ing. (FH) Tassilo Pichlmeier	Fax
Venusberg 9	Mobil 0175 - 891 16 61
94481 Grafenau	info@ib-pi.de
Bauleitung	
Dipl.-Ing. (FH) Tassilo Pichlmeier	Telefon
Venusberg 9	Fax
94481 Grafenau	Mobil 0175 - 891 16 61
	info@ib-pi.de
Ansprechpartner / Bemerkung	

Diese Unterlagen sind vollständig auszufüllen und mit Stempel/Unterschrift einzureichen. Bitte sorgen Sie für den termingerechten Eingang Ihres Angebots am Abgabeort (siehe Deckblatt). Sie haben noch Fragen? (info@ib-pi.de)

Angebotssumme in EUR		
Angebotssumme, Netto:
zzgl. MwSt. (19,0 %):
<u>Angebotssumme, Brutto:</u>	<u>.....</u>	<u>.....</u>
	Angebotsabgabe	Geprüft
.....
Anbieter - Datum, Ort	Ausschreibender - Ort, Datum	
Stempel	Stempel	
.....
Anbieter - Unterschrift	Angebotssumme nachgeprüft	

Leistungsverzeichnis

Mittelalter-Abenteuerweg Ranfels (2026-04-PT)

Allgemeine Angaben

! Als Vertragsgrundlage für die Ausführung der Arbeiten, Lieferungen und unentgeltlich zu bewirkender Nebenleistungen gelten die in der Leistungsbeschreibung eingefügten Allgemeinen, Zusätzlichen, Technischen und Besonderen Vertragsbedingungen, die durch Unterschrift auf dieser Seite anerkannt werden.

- Die Teilnahme am Wertungsverfahren setzt die Einhaltung des Abgabetermins (19.03.2026) voraus.
- Eine Wertung des Angebotes ist nur bei Abgabe vollständig ausgefüllter Unterlagen möglich.
- Alle Einzelpreise (EP) sind Netto in EUR mit maximal drei Nachkommastellen einzutragen.
- Ein Bieterangabenverzeichnis kann Bestandteil dieser Leistungsbeschreibung sein. Angaben oder Ausprägungen sind dort vollständig und kompakt einzutragen.
- Änderungen oder Alternativen zu diesem Leistungsverzeichnis haben nur dann Gültigkeit, wenn Sie schriftlich vereinbart werden.
- Unterschrift/ Stempel sind auf den Seiten 'Zwei', 'Drei' und der "LV-Zusammenfassung" erforderlich.
- Legen Sie Ihrem Angebot eine gültige Freistellungsbescheinigung (Bauabzugssteuer) bei.
- Legen Sie Ihrem Angebot einen vollständigen und aktuellen Eignungsnachweis (z.B. PQ) bei.
- Anlagen sind Ausschreibungsbestandteil. Nur vollständige Angebotsabgaben können berücksichtigt werden.
- Skontovereinbarung: -
- Vertragsstrafe: -
- Sicherheit / Gewährleistung: 3,00 % vom Rechnungsbetrag
- Vergabeverfahren: Öffentliche Ausschreibung

Abzüge Netto

- Erfüllungsbürgschaft -
- anteilige Baubeschilderung -
- anteilige Baureinigung -
- anteiliges Bauwasser -
- anteiliger Baustrom -

Abzüge Brutto

- Bauleistungsversicherung -

Anbieter - Datum, Stempel/Unterschrift

Stempel

.....
Anbieter

GAEB-Datenaustausch

- Zusätzlich zur Papierform oder PDF-/XPS-Datei können Sie dieses Leistungsverzeichnis auch als Austauschdatei per E-Mail oder Datenträger erhalten.
- Austauschformat: GAEB 90/ XML 3.2/ 3.3 (Datenart 81/ 83)
- GAEB-Struktur der Ordnungszahlen (Gliederung): '1122PPPP1'
- **Die Angebotsabgabe im Format GAEB 84 ist erwünscht.**

Inhaltsverzeichnis

Mittelalter-Abenteuerweg Ranfels (2026-04-PT)

01	LV	Spielstationen	
Nr.		Bezeichnung	Seite
		Deckblatt des Leistungsverzeichnisses	1
		Spielgeräte	5
		Hinweis zur Gerätebestellung bzgl. Lieferung	5
		Geräteeinbau	5
		Grundsätzliche Ausführungsqualität der Spielgeräte	5
01	Titel	Baustelleneinrichtung, Verkehrssicherung, Unterlagen	8
02	Titel	Neubau einer Seilbahn	16
03	Titel	Neubau einer Spielburg	17
04	Titel	Neubau einer Spiel-Hängebrücke	20
05	Titel	Neubau eines Rutschenturms	21
06	Titel	Neubau eines Brunnenhäuschen	23
07	Titel	Klangrohre	25
08	Titel	Klangbohlen	26
09	Titel	Neubau einer Tafelrunde	28
10	Titel	Stundenlohnarbeiten	30
		Zusammenfassung der Gliederungspunkte	32

01	LV	Spielstationen
Spielgeräte		
<p>Der Bauherr behält sich die Ausführung der folgenden Ausstattungsgegenstände vor.</p>		
<p>Die verbindliche Bestellung der Ausstattungsgegenstände ist erst nach separater Freigabe durch den Bauherrn durchzuführen.</p>		
<p>Aufgrund von Lieferzeiten ist unmittelbar nach der Auftragsvergabe eine Detailabstimmung mit dem Spielgerätehersteller und dem AG herbeizuführen.</p>		
<p>Vom Spielgerätehersteller sind zu den einzelnen Spielgeräten maßstäbliche Detailzeichnungen mit Angabe der erforderlichen Sicherheitsbereiche vorzulegen.</p>		
<p>Nach Freigabe durch den Bauherrn ist im Anschluss daran die verbindliche Gerätebestellung vorzunehmen !</p>		
<p>Mehrkosten für die Vorlage der entsprechenden Detailpläne sind in die Einheitspreise einzukalkulieren.</p>		
<p>Der Einbau der folgenden Spielgeräte ist durch den Hersteller oder durch geeignetes, fachgeschultes Personal unter Beachtung der einschlägigen Sicherheitsbestimmungen durchzuführen.</p>		
<p>Der Einbau erfolgt durch:</p>		
<hr/>		
<p>(vom Bieter einzutragen)</p>		
<p>Nachstehende Hinweise gelten verbindlich für alle folgenden Positionen des Angebotes und werden daher nicht jedes Mal gesondert aufgeführt.</p>		
<p>Sämtliche Spielgeräte müssen die Anforderungen der Spielgerätenorm DIN EN 1176:2017-2024 erfüllen.</p>		
<p><u>1. Robinienholz:</u></p>		
<p>Für die Konstruktion und den Bau der Spielanlagen ist Robinienkernholz zu verwenden. Außerdem kommt auch Kiefer chromfrei (Kesseldruckimprägniert KD4) zum Einsatz. Die Kiefernholzer sind, wenn nicht anders angegeben, rundgefräst und kerngetrennt, alle scharfen Kanten sind mit Rundungen zu versehen. Alle Holzteile (Kanthölzer,</p>		

01	LV	Spielstationen
Grundsätzliche Ausführungsqualität der Spielgeräte		
<p>Bretter etc.) sind zu runden. Scharfe Ecken und Kanten sind ausgeschlossen. Die Oberflächen sind glatt und in jedem Fall splitterfrei auszuführen. Bei vorhandenen Holzrissen sind die Kanten zu entgraten. Die Feuchte des zu verarbeitenden Holzes hat ca. 20 % zu betragen.</p> <p>Holzverbindungen (z. B. Aussteifungen, Balkenverlängerungen oder -kreuzungen) sind form- und kraftschlüssig auszuführen. Eine bloße Verbindung auf Stoß ist zu vermeiden.</p> <p>Die Merkmale des konstruktiven Holzschutzes sind anzuwenden.</p> <p>Spitze Winkel zwischen den Bauteilen sind unzulässig bzw. sind durch Holzkeile zu verschließen.</p> <p>Die Längenangaben für alle Hölzer sind lediglich als Richtmaße zu verstehen. Stückzahlen entsprechen dem vorraussichtlichen Materialbedarf, können aus konstruktiven Gründen jedoch unwesentlich erhöht oder vermindert werden.</p> <p>Besondere Merkmale:</p> <ul style="list-style-type: none">- natürliche Wuchsformen- Oberfläche entrindet und entsplintet, allseitig glatt geschliffen, Kopfen gerundet- alle im Erdboden verbaute Geräteteile im Gefährdungsbereich angekohlt- Verbolzung von Pfosten- fachgerechte Ausführung konstruktiver Verbindungen: form- und kraftschlüssig durch Schlossschrauben, verzinkt M 12 / M 16, nach statischen Erfordernissen- Bretter fachgerecht verschraubt, Oberflächenschutz der Verbindungsmittel mindestens feuerverzinkt <p><u>2. Befestigungselemente:</u></p> <p>Alle Positionen verstehen sich einschließlich aller zur Konstruktion erforderlichen Befestigungselemente, wie Ringschrauben, Bolzen, Schlossschrauben etc.</p>		

01	LV	Spielstationen
Grundsätzliche Ausführungsqualität der Spielgeräte		
<p>Alle Befestigungselemente sind rostfrei auszuführen. Schraubenverbindungen für metrische Gewinde sind in "Sacklöchern" herzustellen, die durch Abdeckkappen zu verschließen sind.</p>		
<p><u>3. Seile:</u></p> <p>Alle Seile grundsätzlich als Kunststoffseile mit Stahleinlage. Gleiches gilt für Netze. Seilstärke, sofern nicht anders angegeben sind 16, 18 oder 24 mm.</p> <p>Alle in den Plänen angegebenen Seillängen verstehen sich als Richtmaße. Die Seile sind grundsätzlich nach den vor Ort entstandenen Baumaßen zu fertigen. Die Baulängen von notwendigen Befestigungen (z. B. Ringschrauben) sind zu berücksichtigen.</p> <p>16 mm Seil, vierschäftiges Herkulestauwerk, umflochten mit PP-Multifil (Polypropylen)</p> <p>18 mm Seil, vierschäftiges Herkulestauwerk, umlegt und verklebt mit PP-Multifil (Polypropylen)</p> <p>24 mm Seil, sechsschäftiges Herkulestauwerk, umlegt und verklebt mit PP-Multifil (Polypropylen) mit innenliegendem Faserkerne</p> <p>eingeflochtene Knotenverbindungen ohne Fremdkörper</p>		
<p><u>4. Fundamente:</u></p> <p>Bauseits gefertigte Fundamente sind aus Beton C 20 / 25 herzustellen, sofern in der Position oder aus statischen Berechnungen keine andere Festigkeit verlangt wird.</p> <p>Die Fundamente sind an der Oberseite abzurunden und entsprechend der DIN EN 1176-1 auszuführen, sofern sie mehr als 20 cm aber weniger als 40 cm unter der Spielebene liegen.</p> <p>Bei Fundamenten, die mehr als 40 cm unter der Spielebene liegen, sind die Oberflächen zu glätten und scharfe</p>		

01	LV	Spielstationen
Grundsätzliche Ausführungsqualität der Spielgeräte		
<p>Kanten abzuschrägen. Zur Abnahme sind alle Fundamente auf Wunsch freizulegen.</p> <p><u>5. Erdarbeiten:</u></p> <p>Alle Montagepositionen verstehen sich einschließlich der erforderlichen Erdarbeiten wie: Eingraben von Pfosten, Aushub für Fundamente, sowie Abfuhr von Aushubboden.</p> <p><u>6. Abnahme:</u></p> <p>Der Auftraggeber veranlasst eine Sicherheitsprüfung der fertigen Spielgeräte durch das bei der Gemeinde unter Vertrag stehende sicherheitstechnische Büro oder anderen akkreditierten Organisationen bzw. Sachverständige. Der Auftragnehmer wird rechtzeitig über den Prüfungstermin informiert. Die Endabnahme durch den Auftraggeber erfolgt erst im Anschluss an dessen Prüfungstermin, sowie etwaiger Mängelbeseitigung.</p> <p>01 Titel Baustelleneinrichtung, Verkehrssicherung, Unterlagen</p> <p>Hinweis :</p> <p>Alle Leistungen zur Baustelleneinrichtung, Verkehrssicherung, Unterlagen für alle Titel (Titel 02, Titel 03, Titel 04, Titel 05, Titel 06, Titel 07, Titel 08 und Titel 09) werden nur in diesem Abschnitt beschrieben, abgerechnet und nur einmal für alle Titel vergütet.</p> <p>Es erfolgt nur <u>eine Vergütung für alle Spielgeräte</u> (keine extra Vergütung pro Spielgerät) !!</p> <p>Die Baustelleneinrichtung (O. Z. 01.01.1) wird entsprechend den Leistungsstand der anderen maßgeblichen Positionen prozentual ausbezahlt.</p> <p>StLKNr. 10.18 901/000 StLKNr. 10.18 901/000 Vorbemerkungen zu LB 901 1. Allgemeines 1.1 Sofern in den Unterlagen des AG die Art der berührungslosen Außerkraftsetzung von Verkehrsschildern nicht vorgegeben ist, sind folgende Arten</p> <p>- Fortsetzung auf nächster Seite -</p> <p>Übertrag:</p>		

Leistungsverzeichnis

Mittelalter-Abenteuerweg Ranfels (2026-04-PT)

01	LV	Spielstationen		
01	Titel	Baustelleneinrichtung, Verkehrssicherung, Unterlagen		
Nr.	Leistungsbeschreibung	Menge/ Einh.	Preis (EP)	Gesamt (GP)
	<p>zulässig:</p> <ul style="list-style-type: none"> - Abdrehen um 90 Grad, - Demontage, - Abdecken mit witterungsbeständigen und undurchsichtigem Material, - mobile Auskreuzvorrichtungen aus Kunststoff oder Metall, beklebt mit Folie Typ 3, gem. DIN 67520, Teil 4, <p>bis 3 m2 Schildfläche: Breite 75 mm über 3 m2 Schildfläche: Breite 100mm.</p> <p>2. Nebenleistungen, Besondere Leistungen Die nachfolgend aufgeführten Leistungen gehören zum Leistungsumfang:</p> <p>2.1 Das Herstellen verkehrssicherer Zugangs- und Zufahrtsmöglichkeiten für Anlieger gehört zum Leistungsumfang.</p>			Übertrag:
01.1	<p>Baustelle einricht. vorhalten u. räumen</p> <p>StLKNr. 10.18 901/105</p> <p>Einrichten, Vorhalten und Räumen der Baustellen einrichtung für Baustellen von kurzer Dauer.</p> <p>Baustelleneinrichtung herstellen, einschließlich Beschaffen von Lager- und Arbeitsflächen sowie von Zufahrtswegen zur Baustelle über die vom AG zur Verfügung gestellten hinaus. Anlegen der Lager- und Arbeitsplätze.</p> <p>Geräte, Werkzeuge und sonstige Betriebsmittel anfahren und betriebsfertig aufstellen.</p> <p>Baubüros, Unterkünfte, Werkstätten, abschließbare Lagerräume und dgl. anfahren, aufbauen und einrichten. Strom-, Wasseranschluss sowie Entsorgungseinrichtungen und dgl. für die Baustelle, soweit erforderlich, herstellen.</p> <p>Freimachen des Geländes sowie Oberbodenarbeiten gehören zum Leistungsumfang.</p> <p>Gerüste, Arbeitsbühnen und dgl. werden gesondert vergütet, soweit sie nicht Nebenleistungen sind.</p> <p>Baustelleneinrichtung vorhalten.</p> <p>Vorhalten, Unterhalten und Betreiben der Anlagen und Einrichtungen einschließlich Mieten, Pacht, Gebühren und dgl..</p> <p>Räumen der Baustelle von allen Geräten, Anlagen, Einrichtungen und dgl. einschließlich Rückbau der vom AN erstellten Zufahrtswege.</p> <p>Alle Flächen entsprechend dem ursprünglichen Zustand unter Wahrung der landschaftspflegerischen Belange ordnungsgemäß herrichten.</p>			GP
		1 Psch		Übertrag:

Leistungsverzeichnis

Mittelalter-Abenteuerweg Ranfels (2026-04-PT)

Nr.	Leistungsbeschreibung	Menge/ Einh.	Preis (EP)	Gesamt (GP)
01	LV Spielstationen			
01	Titel	Baustelleneinrichtung, Verkehrssicherung, Unterlagen		
				Übertrag:
01.2	Verkehrssicherung v. kürzerer Dauer herstellen Verkehrssicherung an Arbeitsstellen von kürzerer Dauer herstellen, vorhalten, warten, betreiben und abbauen. Erforderliche bauliche Leitelemente, Beschilderung, Schutzeinrichtungen sowie Verkehrszeichenplan sind mit einzukalkulieren. Verkehrssicherung für alle ausgeschriebenen Spielgeräte für die Dauer der gesamten Baumaßnahme der Bauarbeiten.	1 psch		GP
01.3	Zustandserfassung StLKNr. 10.18 901/106 Erfassung und Dokumentation des Zustands von Straßen, Geländeoberfläche, der Vorfluter und Vorflutleitungen, sowie der baulichen Anlagen im Baugelände. Die Erfassung ist unter Beteiligung des AG und des Straßenbaulastträgers bzw. Eigentümers vor Beginn der Arbeiten durchzuführen. Dokumentationsunterlagen herstellen und dem AG übergeben.	1 Psch		GP
01.4	Bericht Zustandserfassung anfertigen Niederschrift über die Zustandserfassung einschließlich Bericht und eindeutig zugeordneten Fotos mit Beschreibungen herstellen und dem AG übergeben. Die Niederschrift beschreibt den Zustand des Bestandes im Bereich der Baustelle und den vom Baubetrieb betroffenen Bereichen jeweils vor Beginn der Arbeiten sowie nach Beendigung der Arbeiten und dokumentiert eventuelle Veränderungen. Die Ergebnisse eventueller Kontrollen wie Messprogramme u. dgl., die die Durchführung der Baumaßnahme begleiten, sind in die Niederschrift mit aufzunehmen. Die Niederschrift muss vom AN mit Firmenstempel, Datum und Unterschrift versehen sein. Bereich(e) 'gesamter Baustellenbereich' Ausfertigung 3-fach - 1 Original und 2 Kopien - und in digitaler Form (pdf-) auf mit dem AG abzustimmenden Datenträger liefern. Die Zustandserfassung und der Bericht ist von einen öffentlich bestellten und vereidigten Sachverständigen persönlich durchzuführen.	1 Psch		GP
				Übertrag:

Leistungsverzeichnis

Mittelalter-Abenteuerweg Ranfels (2026-04-PT)

01	LV	Spielstationen	Menge/ Einh.	Preis (EP)	Gesamt (GP)
01	Titel	Baustelleneinrichtung, Verkehrssicherung, Unterlagen			
Übertrag:					
01.5	<p>Höhenfestpunkt herstellen StLBNr. 18 901/117.01.01.01.01 Höhenfestpunkt in Abstimmung mit dem AG herstellen. Der Höhenfestpunkt ist kurz nach Auftragserteilung herzustellen und spätestens vor Durchführung der ersten Geländeaufnahme durch den AN auf die vom AG zur Verfügung gestellten Höhenfestpunkte einzumessen. Während und nach Ablauf der Frostperiode ist die Höhenlage des Festpunktes zu kontrollieren. Die erforderlichen Erdarbeiten gehören zum Leistungsumfang. Höhenfestpunkt aus einem mind. 10 cm langen Bolzen mit Rundkopf, der in einem Stahlbetonkörper mit einem Querschnitt von 30 x 30 cm, Expositionsklasse XC4 versetzt ist, mit Betonfundament 70 x 70 x 20 cm, Expositionsklasse XF1, Gründungstiefe 80 cm. Bei Abschluss der Baumaßnahme Höhenfestpunkt ausbauen und einer Entsorgung nach Wahl des AN zuführen.</p>		1 St	EP	GP
<p>Hinweis: Die Vermessungsarbeiten werden vom AG festgelegt. Diese sind vor dem Baubeginn auszuführen und erst nach Baufreigabe durch den AG verbindlich.</p>					
01.6	<p>Vermessungsarbeiten für sämtliche Spielgeräte Der AN hat auch die Absteckungs- und Vermessungsarbeiten auszuführen bzw. ausführen zu lassen. Die Absteckungs- und Vermessungsarbeiten sind im Einvernehmen mit dem Auftraggeber durchzuführen und abnehmen zu lassen. Der AN haftet auch für seine hierzu erforderlichen Konstruktionen. Vom Auftraggeber übergebene Achs- und Festpunkte hat der AN zu sichern und zu schützen. Notwendige Änderungen dürfen nur im Einvernehmen mit dem Auftraggeber durchgeführt werden. Beschädigungen sind dem AG sofort zu melden.</p>				
- Fortsetzung auf nächster Seite -					
Übertrag:					

Leistungsverzeichnis

Mittelalter-Abenteuerweg Ranfels (2026-04-PT)

01	LV	Spielstationen	Menge/ Einh.	Preis (EP)	Gesamt (GP)
01	Titel	Baustelleneinrichtung, Verkehrssicherung, Unterlagen			
Übertrag:					
<p>Absteckungs- und Vermessungskosten sind in den Pauschalpreis mit einzurechnen.</p>					
<p>Als Grundlage stellt der AG die digitale Flurkarte (DFK) in digitaler Form (DXF oder DWG-Format) zur Verfügung.</p>					
<p>Nach der Überprüfung durch den AN erfolgt gemeinsam mit dem AG und der Bauüberwachung des AG eine gemeinsame Abstimmung.</p>					
<p>Erst nach dieser Abstimmung und Freigabe durch die Bauleitung des AG kann mit der Produktion der Spielgeräte begonnen werden.</p>					
<p>Sofern der AN nicht über eine eigene Vermessungsabteilung verfügt, wird empfohlen, z. B. ein Vermessungsbüro mit den Arbeiten zu beauftragen.</p>					
<p>Einzukalkulieren sind ein mehrmaliges Anpassen und Überarbeiten der Abmessungen.</p>					
1 psch				GP	
01.7	Einholung der verkehrsrechtlichen Anordnungen				
<p>Einholung der verkehrsrechtlichen Anordnungen beim zuständigen Straßenbaulastträger.</p>					
<p>Anfallende Gebühren trägt der AN und ist in die Position einzukalkulieren.</p>					
1 Psch				GP	
01.8	Kontr. Verkehrs- sicherung				
<p>StLKNr. 10.18 901/231.01.01.03</p>					
<p>Kontrolle der Verkehrssicherung durchführen.</p>					
<p>Die Kontrolle ist unmittelbar nach deren Durchführung zu erfassen und zu dokumentieren. Arbeits- und Hilfsmittel sind vom AN zu stellen und dem AG</p>					
<p>jederzeit zugänglich zu machen.</p>					
<p>Die Kontrollausdrucke sind dem AG arbeitstäglich vorzulegen.</p>					
<p>Die Abrechnung erfolgt nach Anzahl der nachgewiesenen Kontrollen.</p>					
<p>Verkehrssicherung an Arbeitsstellen im</p>					
- Fortsetzung auf nächster Seite -					Übertrag:

Leistungsverzeichnis

Mittelalter-Abenteuerweg Ranfels (2026-04-PT)

Nr.	Leistungsbeschreibung	Menge/ Einh.	Preis (EP)	Gesamt (GP)
01	LV Spielstationen			
01	Titel Baustelleneinrichtung, Verkehrssicherung, Unterlagen			
			Übertrag:	
	gesamten Baustellenbereich. Kontrolle zweimal täglich, an arbeitsfreien Tagen einmal täglich. (41)A Kontrolle durch 'schriftliche Dokumentation nach Wahl des AN und täglicher Übergabe der Unterlagen'	30 St	EP	GP
01.9	Lichtbilder Bauabl.in digit. Form herstellen Lichtbilder über den wesentlichen Bauablauf für jedes Teilbauwerk in digitalisierter Form - Auflösung mindestens 3.0 Mio. Pixel, 16 bit Farbtiefe - mit Digitalkamera herstellen. Auf mit dem AG abgestimmten Datenträger liefern. Bauwerk im gesamten Baufeld, Lichtbilder mit Datum versehen und mit Datum und Uhrzeit benennen. Anzahl der Lichtbilder zwischen 100 und 150 Stk.	1 Psch		GP
	Übergabe der Daten Die Übergabe der Daten (Ausführungszeichnungen, Bilddaten, Bauwerksbuch usw.) ist nach der Prüfung in digitaler Form zu liefern.			
	Hinweis: Die nachfolgenden Positionen werden nur einmal vergütet. Sie beeinhalt die Leistungen für alle auszuführenden Spielgeräte (Seilbahn, Spielburg, Spiel-Hängebrücke und Rutschenturm, Brunnenhäuschen, Klangrohre, Klangbohlen, Tafelrunde).			
01.10	Stands.nachweis aufstellen StLKNr. 10.18 901/401.01 Standsicherheitsnachweis nach ZTV-ING für das Bauwerk einschl. Baubehelfe aufstel- len. Lastannahmen nach Unterlagen des AG. (11)A Bauwerk 'Seilbahn, Spielburg, Spiel-Hängebrücke, Rutschenturm, Brunnenhäuschen, Tafelrunde und dgl.' 3 Ausfertigungen zur Prüfung liefern.	1 Psch		GP
			Übertrag:	

Leistungsverzeichnis

Mittelalter-Abenteuerweg Ranfels (2026-04-PT)

Nr.	Leistungsbeschreibung	Menge/ Einh.	Preis (EP)	Gesamt (GP)
01	LV Spielstationen			
01	Titel Baustelleneinrichtung, Verkehrssicherung, Unterlagen			
				Übertrag:
01.11	Ausführ.zeichn. herstellen StLKNr. 10.18 901/402.01.01.03 Ausführungszeichnungen nach ZTV-ING für das Bauwerk einschl. Baubehelfe herstellen.			
	(11)A Bauwerk 'Seilbahn, Spielburg, Spiel-Hängebrücke, Rutschenturm, Brunnenhäuschen, Tafelrunde und dgl.' 4 Ausfertigungen zur Prüfung liefern, 3 Ausfertigungen -1 Original und 2 Pausen- nach Berichtigung an den AG liefern.			
	(41)A Original 'digital als dwg-, dxf- und pdf-Format'			
		1 Psch		GP
01.12	Bestandsunterl. herstellen StLKNr. 10.18 901/404.03.01.01 Bestandsunterlagen nach ZTV-ING und ggf. nach Unterlagen des AG einschl. ggf. erforderlicher Dokumentationen und Datenblätter für jedes Teilbauwerk herstellen sowie mikroverfilmt und/oder analog und/oder digital liefern. Die Erfassung der Bauwerksdaten und die Herstellung des Bauwerksbuches einschließlich sämtlicher zugehöriger Unterlagen werden gesondert vergütet. Abweichend von den ZTV-ING hat die Übergabe der Bestandsunterlagen an den AG spätestens mit der Vorlage des Antrages auf Abnahme der Leistung zu erfolgen.			
	(11)A Bauwerk 'Seilbahn, Spielburg, Spiel-Hängebrücke, Rutschenturm, Brunnenhäuschen, Tafelrunde und dgl.'			
	(21)A Bestandsunterlagen 'in digitaler Form als dxf, dwg und pdf.' Ausführungszeichnungen als Bestandsunterlagen			
	(31)A digital als Datei im Format 'dxf, dwg und pdf.' Bestandsübersichtszeichnung digital als Datei			
	(41)A im Format 'dxf, dwg und pdf.'			
		1 Psch		GP
01.13	Dokumentationsunterlagen Dokumentationsunterlagen über die erstellten Anlagen (Seilbahn, Spielburg, Spiel-Hängebrücke, Rutschenturm, Brunnenhäuschen, Klangrohre, Klangbohlen, Tafelrunde), komplett in deutscher Sprache, herstellen. Unterlagen vollständig gesammelt, geheftet, in A4-Ordnern mit Trennblätter sortiert, spätestens zwei Wochen vor der Abnahme 2-fach übergeben.			
				Übertrag:

- Fortsetzung auf nächster Seite -

Leistungsverzeichnis

Mittelalter-Abenteuerweg Ranfels (2026-04-PT)

Nr.	Leistungsbeschreibung	Menge/ Einh.	Preis (EP)	Gesamt (GP)
01	LV Spielstationen			
01	Titel Baustelleneinrichtung, Verkehrssicherung, Unterlagen			
			Übertrag:	
	Bei fehlenden oder mangelhaften Dokumentationsunterlagen werden 5 % der Schlussrechnungssumme, aber mindestens 5.000,00 € Netto zurückbehalten.			
	Die Dokumentationsunterlagen müssen aus mindestens folgenden Teilen bestehen:			
	<ul style="list-style-type: none"> - Inhaltsverzeichnis - Bestandsunterlagen - Dokumentation aller relevanten Daten und Komponenten - Bedienungsanleitung eingebauter Geräte und Armaturen - Einmessskizzen. - Bautagebuch - Alle im LV und Vorbemerkungen geforderten Bescheinigungen wie Prüfbescheinigungen, Zertifikate, Zulassungen, Prüf- und Abnahmeprotokolle, jeweils im Original - 1 Satz Bestands- und Revisionszeichnungen, soweit diese vom AN herzustellen waren. 			
		1 Psch		GP
01.14	Spartenpläne			
	Erkunden der Lage von Ver- und Entsorgungsleitungen incl. Energie, Telekommunikationseinrichtungen, Gas und dgl. im Bereich des Baufeldes durch Besorgen der einschlägigen Pläne der verschiedenen Versorgungsträger incl. Vermessung und Vermarkung vor Ort.			
		1 Psch		GP
01.15	Erstabnahme Spielgeräte			
	Erstabnahme der Spielgeräte durch einen Qualifizierten Spielplatzprüfer nach DIN 79161-1 und DIN 79161-2; Die Qualifizierung des Spielplatzprüfers ist durch die Vorlage einer Zertifizierung nachzuweisen. Anzubieten ist die Prüfung und Abnahme aller in diesem Leistungsverzeichnis beschriebenen Spielgeräte sowie die entsprechenden Freiräume der Spielplätze nach DIN EN 1176, DIN EN 1177, DIN 18035 sowie unter zu Grundelegung aller weiteren einschlägigen Vorschriften für die Errichtung und Inbetriebnahme von Spielplätzen, wie DGUV und dgl., Die Inspektions- und Abnahmeunterlagen sind in schriftlicher und digitaler Form dem Bauherrn vorzulegen.			
		1 psch		GP
Summe Titel 01				
	Baustelleneinrichtung, Verkehrssicherung, Unterlagen, Netto:		

Leistungsverzeichnis

Mittelalter-Abenteuerweg Ranfels (2026-04-PT)

01	LV	Spielstationen		
02	Titel	Neubau einer Seilbahn		
Nr.	Leistungsbeschreibung	Menge/ Einh.	Preis (EP)	Gesamt (GP)
02	Titel	Neubau einer Seilbahn		
02.1	<p>Seilbahn liefern und fachgerecht einbauen Seilbahn liefern und fachgerecht einbauen, incl. Montage der Spielgeräte, incl. Fundamentaushub, -erstellung und erforderlicher Technik (Ausköffern des erforderlichen Fallschutzbereiches und dessen Entsorgung sowie Entsorgung des Fundamentaushubs und Bauzaun durch Auftraggeber).</p> <p>Material: Kiefer, chromfrei Kesseldruckimprägniert KD4</p> <p>bestehend aus:</p> <p>Bergstation aus 2 A-Stützen Ø 14 cm; gefräste, kraftschlüssige Holzverbindungen; 1 Querbalken Ø 18 cm, 2,50 m lang mit Seil Halte- und Spannvorrichtung aus Stahl, feuerverzinkt, mit Seilrolle und Sicherung zur einfachen Montage.</p> <p>Talstation aus 2 A-Stützen Ø 14 cm; gefräste, kraftschlüssige Holzverbindungen; 1 Querbalken Ø 18 cm, 4,00 m lang; 1 Haltevorrichtung für das Seil aus Stahl, feuerverzinkt; Stahlseil verzinkt Ø 10 mm; 1 Laufkatze mit Edelstahlgehäuse, mit zwei Polyamid-Rollen, Seilführung und Bremse; Bremsvorrichtungen mittels Gummi und Feder bei Berg- und Talsation; 1 Pendelsitz an feuerverzinkter Kette, mit Schlauchüberzug; Schrauben verzinkt:</p> <p>Aufständerung mit 8 Stk. Doppellaschen, aus 5 mm Stahlblech, feuerverzinkt, jede Lasche zur Umschließung des Rundholzes doppelt abgewinkelt.</p> <p>Fabrikat: OBRA-Desgin (Best-Nr. 62010 mit Sonderlänge 40 m) oder gleichwertig</p>			
- Fortsetzung auf nächster Seite -				Übertrag:

Leistungsverzeichnis

Mittelalter-Abenteuerweg Ranfels (2026-04-PT)

01	LV	Spielstationen		
02	Titel	Neubau einer Seilbahn		
Nr.	Leistungsbeschreibung	Menge/ Einh.	Preis (EP)	Gesamt (GP)
				Übertrag:
	<p>Angebotenes Produkt (Hersteller und Artikelnummer):</p> <p>_____</p>			
		1 Psch		GP

Summe Titel 02	Neubau einer Seilbahn, Netto:
-----------------------	--------------------------------------	-------

03	Titel	Neubau einer Spielburg		
03.1	<p>Spielburg liefern und fachgerecht einbauen Spielburg liefern und fachgerecht einbauen, incl. Montage der Spielgeräte, incl. Fundamtaushub, -erstellung und erforderlicher Technik (Auskoffern des erforderlichen Fallschutzbereiches und dessen Entsorgung sowie Entsorgung des Fundamtaushubs und Bauzaun durch Auftraggeber).</p> <p>Material: Kiefer, chromfrei Kesseldruckimprägniert KD4</p> <p>bestehend aus:</p> <p>2 Vierecktürme mit Giebeldach, rot getaucht aus 8 Rundhölzern (RH) Ø 12 cm, kerngetrennt; Podestbelag aus Kieferholz 3,50 x 10 cm genutet, mit Stahlwinkel verdeckt verschraubt; Handläufe aus Kieferholz 7,00 x 7,00 cm, kerngetrennt; 1 schiefe Ebene; Unterzüge aus Kieferholz 9,00 x 9,00 cm; Belagsbretter aus Kieferholz 4,00 x 11,00 cm, verschraubt; Herkules-Anhalteseil Ø 20 mm, Form- und kraftschlüssig mit</p>			
	<p>- Fortsetzung auf nächster Seite -</p>			Übertrag:

Leistungsverzeichnis

Mittelalter-Abenteuerweg Ranfels (2026-04-PT)

01	LV	Spielstationen	Menge/ Einh.	Preis (EP)	Gesamt (GP)
03	Titel	Neubau einer Spielburg			
Übertrag:					
Hirnholzverbindern (Simplex) an Turmsteher angebaut.					
2 Sechskanttürme, mit zwei Zeltdächer, rot; 2 Wimpel incl. Wappen drehbar.					
2 Decktürme ohne Dach.					
1 Wackelbrücke					
1 Dschungelbrücke					
1 Fixbrücke waagrecht					
1 Fixbrücke schräg					
1 Kettenbrücke mit Sicherheitsbrücke					
1 Mondleiter					
1 schiefe Ebene					
1 Korkenzieher-Kletterstange					
1 U-Kletternetz mit Feuerwehrstange					
1 schräge Aufstiegsleiter					
1 Feuerwehrstange					
1 Bergsteigerkletterwand aus Siebdruckplatte					
incl. Brücken- und Burgwandverkleidungen mit mittelalterlichen Deko-Fräsungen, Burg-Verkleidungen aus HPL.					
Rutschenwanne aus 4-lagig glasfaserverstärktem Polyester (Fiberglas), durchgefärbt, gelb; Der Rutschensitz ist direkt an eine Brüstungsplatte angeflanscht; Rutschenauslauf mit verzinktem Stahlbügel verschraubt zum Einbetonieren.					
Aufständerung mit 22 Stk. Doppellaschen, aus 5 mm Stahlblech feuerverzinkt, jede Lasche zur Umschließung des Rundholzes doppelt abgewinkelt. Eisenschuhe für Aufstiege.					
Fabrikat: OBRA-Desgin oder gleichwertig					
- Fortsetzung auf nächster Seite -					Übertrag:

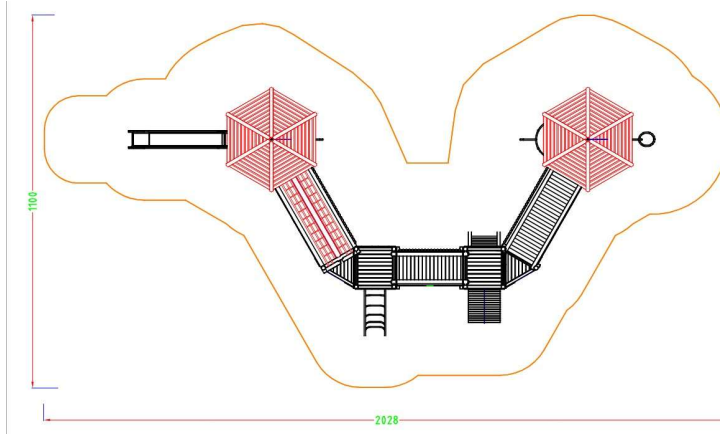
Leistungsverzeichnis

Mittelalter-Abenteuerweg Ranfels (2026-04-PT)

01	LV	Spielstationen
03	Titel	Neubau einer Spielburg

Nr.	Leistungsbeschreibung	Menge/ Einh.	Preis (EP)	Gesamt (GP)
-----	-----------------------	--------------	------------	-------------

Übertrag:



- Fortsetzung auf nächster Seite -

Übertrag:


Leistungsverzeichnis

Mittelalter-Abenteuerweg Ranfels (2026-04-PT)

01	LV	Spielstationen		
03	Titel	Neubau einer Spielburg		
Nr.	Leistungsbeschreibung		Menge/ Einh.	Preis (EP)
	Angebotenes Produkt (Hersteller und Artikelnummer):			Übertrag:
	_____		1 Psch	GP
Summe Titel 03			Neubau einer Spielburg, Netto:	
04	Titel	Neubau einer Spiel-Hängebrücke		
04.1	Spiel-Hängebrücke liefern und fachgerecht einbauen			
	Spiel-Hängebrücke liefern und fachgerecht einbauen, incl. Montage der Spielgeräte, incl. Fundamentaushub, -erstellung und erforderlicher Technik (Ausköffern des erforderlichen Fallschutzbereiches und dessen Entsorgung sowie Entsorgung des Fundamentaushubs und Bauzaun durch Auftraggeber).			
	Material: Kiefer, chromfrei Kesseldruckimprägniert KD4			
	Lichte Spannweite zwischen den Türmen = 10,00 m Höhe der Türme = 4,60 m			
	bestehend aus:			
	8 Steher Ø 20,00 cm mit Kern; 2 Podeste mit Unterzügen aus Kantholz 9,00 / 11,00 cm, Belag aus Kanthölzern 3,50 / 10,00 cm, genutet; 2 Verankerungsrahmen für Wackelbrücke; Brückenbelag aus Kantholz, an zwei Längsketten mit Spannvorrichtungen, dazwischen Distanzscheiben; 2 Handlaufketten, Kettenabspannungen im Abstand von ca. 1,00 m; 2 Podeste auf insgesamt 8 Pfosten laut Statik; Zeltdächer in rot; 2 Stk. Wimpel mit Wappen; 4 Stk. Kettenabspannungen; Feinmaschiges Netz als Absturzsicherung seitlich und oben über die gesamte Brückenlänge; 2 Stk. Zugangsrampen incl. seitlicher Einhausung.			
	Aufständigung mit 8 Stk. Doppellaschen, aus 5 mm Stahlblech feuerverzinkt, jede Lasche zur Umschließung des Rundholzes doppelt abgewinkelt.			
	- Fortsetzung auf nächster Seite -			Übertrag:

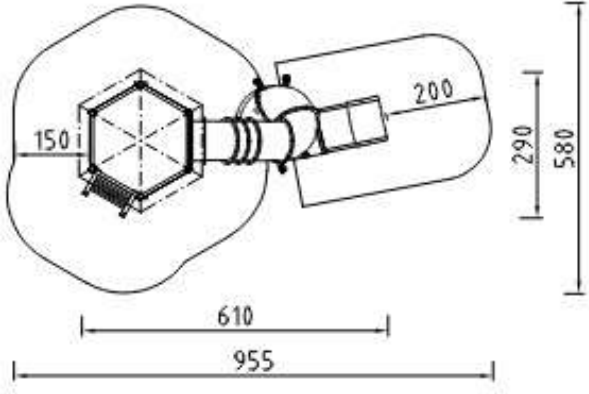
Leistungsverzeichnis

Mittelalter-Abenteuerweg Ranfels (2026-04-PT)

01	LV	Spielstationen		
04	Titel	Neubau einer Spiel-Hängebrücke		
Nr.	Leistungsbeschreibung	Menge/ Einh.	Preis (EP)	Gesamt (GP)
	Eisenschuhe für Zugangsrampen. Fabrikat: OBRA-Desgin oder gleichwertig			Übertrag:
				
	Angebotenes Produkt (Hersteller und Artikelnummer): _____			
		1 Psch		GP
Summe Titel 04			Neubau einer Spiel-Hängebrücke, Netto:
05	Titel	Neubau eines Rutschenturms		
05.1	Rutschenturm liefern und fachgerecht einbauen			
	Rutschenturm liefern und fachgerecht einbauen, incl. Montage der Spielgeräte, incl. Fundamentaushub, -erstellung und erforderlicher Technik (Ausköffern des erforderlichen Fallschutzbereiches und dessen Entsorgung sowie Entsorgung des Fundamentaushubs und Bauzaun durch Auftraggeber).			
	Material: Kiefer, chromfrei Kesseldruckimprägniert KD4			
	bestehend aus:			
	- Fortsetzung auf nächster Seite -			Übertrag:

Leistungsverzeichnis

Mittelalter-Abenteuerweg Ranfels (2026-04-PT)

01	LV	Spielstationen	Menge/ Einh.	Preis (EP)	Gesamt (GP)
05	Titel	Neubau eines Rutschenturms			
Übertrag:					
<p>Sechskanturm mit 6 Außen- und 1 Mittelsteher, Rundholz Ø 12 cm; 9 Dreieckpodeste führen stufenförmig bis in eine Höhe von 4,50 m zum Röhrenrutscheneinsatz.</p> <p>1 Leiter 1 Sechseckdach rot getaucht 6 Zwischenleitern 14 Absturzsicherungen</p> <p>Fensterrahmen in unregelmäßigen Querschnitten und mittelalterlicher Deko. Drehbarer Wimpel mit Wappen.</p> <p>Wendel-Röhrenrutsche aus PE-Kunststoff für 4,50 m Anbauhöhe; Wendelrutsche aus schlagfesten, formstabilen Polyethylen-Spritzgußteilen, die auf einem Stahlrohr (feuerverzinkt) aufgeschoben und miteinander verschraubt werden; Einsitzteil mit Durchlaufsicherung und Fenstern an beiden Seiten, Farbe grün.</p> <p>Aufständerung mit 7 Stk. Doppellaschen, aus 5 mm Stahlblech feuerverzinkt, jede Lasche zur Umschließung des Rundholzes doppelt abgewinkelt. 2 Eisenschuhe für Aufstiege.</p> <p>Fabrikat: OBRA-Desgin oder gleichwertig</p>					
 <p>The drawing shows a hexagonal tower with a central vertical post. The hexagonal base has a width of 150 units. The main body of the tower is 610 units wide. The total width including the base is 955 units. A horizontal section of the tower is shown with a diameter of 200 units. The height of the tower is 290 units, and the total height including the base is 580 units.</p>					
Übertrag:					

- Fortsetzung auf nächster Seite -

Leistungsverzeichnis

Mittelalter-Abenteuerweg Ranfels (2026-04-PT)

01	LV	Spielstationen
05	Titel	Neubau eines Rutschenturms

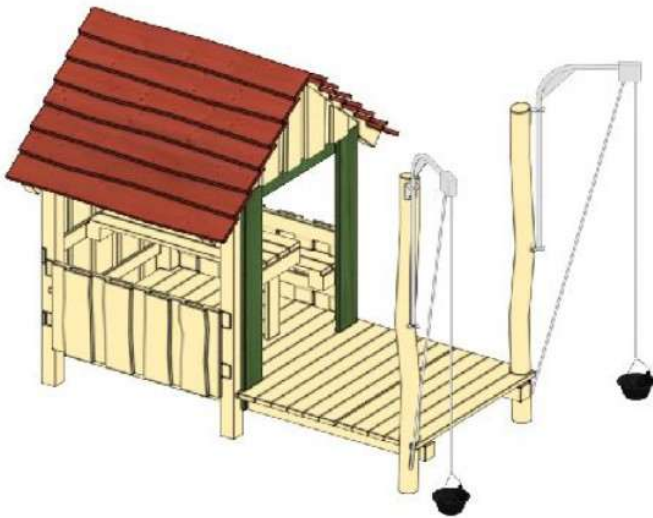
Nr.	Leistungsbeschreibung	Menge/ Einh.	Preis (EP)	Gesamt (GP)
				Übertrag:
				
	Angebotenes Produkt (Hersteller und Artikelnummer):			
	_____	1 Psch		GP

Summe Titel 05	Neubau eines Rutschenturms, Netto:
-----------------------	---	-------

06 Titel	Neubau eines Brunnenhäuschen
06.1	<p>Brunnenhäuschen liefern und fachgerecht einbauen Brunnenhäuschen liefern und fachgerecht einbauen, incl. Montage der Spielgeräte, incl. Fundamentaushub, -erstellung und erforderlicher Technik (Auskoffern des erforderlichen Fallschutzbereiches und dessen Entsorgung sowie Entsorgung des Fundamentaushubs und Bauzaun durch Auftraggeber).</p> <p>Material: Robinie entsplinetet und geschliffen</p> <p>- Fortsetzung auf nächster Seite -</p>
	Übertrag:

Leistungsverzeichnis

Mittelalter-Abenteuerweg Ranfels (2026-04-PT)

01 06	LV Titel	Spielstationen Neubau eines Brunnenhäuschen		
Nr.	Leistungsbeschreibung	Menge/ Einh.	Preis (EP)	Gesamt (GP)
Übertrag:				
<p>bestehend aus:</p> <p>Naturgewachsenes Robinien-Rundholz, splintfrei geschält und geschliffen; 6 Steher (Pfosten) mind. Ø 12 cm, zum direkten einbetonieren; 1 Podest mit Unterzügen aus Kanthölzern 9,00 x 9,00 cm; Belag aus Kanthölzern 2,50 cm stark; 4 Handläufe aus Rundholz Ø 10,00 cm; 1 schiefe Ebene aus Unterzügen 9,00 x 9,00 cm, Belag aus Kanthölzern 2,50 cm stark; 1 Giebeldach mit Pfetten und Sparren aus Kanthölzern 9,00 x 9,00 cm; Dachschalung aus Kanthölzern 2,50 cm stark, mit Wandkante; 3 Brüstungen aus Schalungsbrettern 2,50 cm stark; 2 Bänke und 1 Tisch aus Siebdruckplatte 20 mm, mit Winkeln verschraubt, alle Schrauben in Edelstahl; 2 Kübel-Aufzugskräne, beweglich mit Seilrollen, Ketten feuerverzinkt; 2 Behälter aus Gummi; Schrauben aus Edelstahl; Dach in Rot.</p> <p>Fabrikat: OBRA-Desgin oder gleichwertig</p>				
				
Übertrag:				

- Fortsetzung auf nächster Seite -


Leistungsverzeichnis

Mittelalter-Abenteuerweg Ranfels (2026-04-PT)

01	LV	Spielstationen		
06	Titel	Neubau eines Brunnenhäuschen		
Nr.	Leistungsbeschreibung	Menge/ Einh.	Preis (EP)	Gesamt (GP)
	Angebotenes Produkt (Hersteller und Artikelnummer): _____		Übertrag:	
		1 Psch		GP
Summe Titel 06		Neubau eines Brunnenhäuschen, Netto:		
07	Titel	Klangrohre		
07.1	Klangrohre liefern und fachgerecht einbauen			
	Klangrohre incl. Rahmen liefern und fachgerecht einbauen, incl. Montage der Spielgeräte, incl. Fundamentaushub, -erstellung und erforderlicher Technik (Auskoffern des erforderlichen Fallschutzbereiches und dessen Entsorgung sowie Entsorgung des Fundamentaushubs und Bauzaun durch Auftraggeber).			
	Material: Kiefer, chromfrei Kesseldruckimprägniert KD4			
	Abmessungen: 200 x 20 cm			
	bestehend aus:			
	8 Aluminiumrohre Ø 40 mm, 2 mm stark, in Längen von 30 bis 100 cm mit 10 cm Abstufung; mit dünnem Stahlseil an Holzrahmen oben und unten befestigt; Holzrahmen aus zwei Stehern (Pfosten) 11,00 x 11,00 cm; 2 Querhölzern 9,00 x 9,00 cm; 2 Schlägel.			
	Aufständerung mit 2 Stk. Doppellaschen, aus 5 mm Stahlblech feuerverzinkt, jede Lasche zur Umschließung des Rundholzes doppelt abgewinkelt.			
	Fabrikat: OBRA-Desgin oder gleichwertig			
	- Fortsetzung auf nächster Seite -			Übertrag:

Leistungsverzeichnis

Mittelalter-Abenteuerweg Ranfels (2026-04-PT)

01	LV	Spielstationen		
07	Titel	Klangrohre		
Nr.	Leistungsbeschreibung	Menge/ Einh.	Preis (EP)	Gesamt (GP)
	Übertrag:			
				
	Angebotenes Produkt (Hersteller und Artikelnummer):			

		1 Psch		GP

Summe Titel 07	Klangrohre, Netto:
-----------------------	---------------------------------

08 Titel Klangbohlen	
08.1	<p>Klangbohlen liefern und fachgerecht einbauen Klangbohlen liefern und fachgerecht einbauen, incl. Montage der Spielgeräte, incl. Fundamentaushub, -erstellung und erforderlicher Technik (Auskoffern des erforderlichen Fallschutzbereiches und dessen Entsorgung sowie Entsorgung des Fundamentaushubs und Bauzaun durch Auftraggeber).</p>
	Übertrag:

Leistungsverzeichnis

Mittelalter-Abenteuerweg Ranfels (2026-04-PT)

01 08	LV Titel	Spielstationen Klangbohlen		
Nr.	Leistungsbeschreibung	Menge/ Einh.	Preis (EP)	Gesamt (GP)
<p style="text-align: right;">Übertrag:</p> <p>Material: Kiefer, chromfrei Kesseldruckimprägniert KD4</p> <p>bestehend aus:</p> <p>Holzgestell aus Kanthölzern 7,00 x 7,00 cm; 2 Steher (Pfosten) 9,00 x 9,00 cm; 9 Hartholz-Holzbohlen, am Rahmen schwingend gelagert; 1 Schlägel;</p> <p>Aufständerung mit 2 Stk. Doppellaschen, aus 5 mm Stahlblech feuerverzinkt, jede Lasche zur Umschließung des Rundholzes doppelt abgewinkelt.</p> <p>Fabrikat: OBRA-Desgin oder gleichwertig</p> <div data-bbox="349 1120 1107 1865" data-label="Image"> </div> <p style="text-align: right;">Übertrag:</p>				

- Fortsetzung auf nächster Seite -

Leistungsverzeichnis

Mittelalter-Abenteuerweg Ranfels (2026-04-PT)

01	LV	Spielstationen		
08	Titel	Klangbohlen		
Nr.	Leistungsbeschreibung	Menge/ Einh.	Preis (EP)	Gesamt (GP)
				Übertrag:
	Angebotenes Produkt (Hersteller und Artikelnummer): _____			
		1 Psch		GP
Summe Titel 08			Klangbohlen, Netto:
09	Titel	Neubau einer Tafelrunde		
09.1	Tafelrunde liefern und fachgerecht einbauen			
	Tafelrunde liefern und fachgerecht einbauen, incl. Montage der Spielgeräte, incl. Fundamentaushub, -erstellung und erforderlicher Technik (Ausköffern des erforderlichen Fallschutzbereiches und dessen Entsorgung sowie Entsorgung des Fundamentaushubs und Bauzaun durch Auftraggeber).			
	Material: Kiefer, chromfrei Kesseldruckimprägniert KD4			
	bestehend aus:			
	2 Steher (Pfosten), aus Rundhölzern Ø 12 cm; dazwischen Vorbereitung für Infotafel; 1 Mittel-Steher Ø 16 cm; 2 Sitzhölzer Ø 12 cm geblattet; 1 Tisch aus Kanthölzern Ø 100 cm, mit Stahlwinkeln am Steher befestigt; 1 Pultdach in zwei Segmenten, aus HPL-Platte rot; Unterkonstruktion mit Kanthölzern 7,00 / 13,00 cm; 8 Hocker aus Rundhölzern Ø ca. 25 cm, mit Kern;			
	Aufständering mit 2 Stk. Doppellaschen, aus 5 mm Stahlblech feuerverzinkt, jede Lasche zur Umschließung des Rundholzes doppelt abgewinkelt. 2 Stk. Einfachlaschen.			
	Fabrikat: OBRA-Desgin oder gleichwertig			
	- Fortsetzung auf nächster Seite -			Übertrag:

Leistungsverzeichnis

Mittelalter-Abenteuerweg Ranfels (2026-04-PT)

<p>01 09</p>	<p>LV Titel</p>	<p>Spielstationen Neubau einer Tafelrunde</p>		
<p>Nr.</p>	<p>Leistungsbeschreibung</p>	<p>Menge/ Einh.</p>	<p>Preis (EP)</p>	<p>Gesamt (GP)</p>
Übertrag:				
<div style="display: flex; justify-content: space-around; align-items: center;">   </div> <p data-bbox="335 1612 989 1668">Angebotenes Produkt (Hersteller und Artikelnummer):</p> <p data-bbox="335 1769 782 1792">_____</p>				
			<p>1 Psch</p>	<p>GP</p>
<p>Summe Titel 09</p>		<p>Neubau einer Tafelrunde, Netto:</p>		
<p>10 Titel Stundenlohnarbeiten</p>				

Leistungsverzeichnis

Mittelalter-Abenteuerweg Ranfels (2026-04-PT)

01 10	LV Titel	Spielstationen Stundenlohnarbeiten	Menge/ Einh.	Preis (EP)	Gesamt (GP)
Übertrag:					
<p>Hinweis:</p> <p>Stundenlohnarbeiten von Arbeitskräften sind einschließlich aller Aufwendungen für die Arbeitskraft, insbesondere alle Zuschläge für Gemeinkosten, Lohnnebenkosten und Zuschläge für Überstunden zu kalkulieren.</p> <p>Stundenlohnarbeiten von Baugeräten sind einschließlich aller Aufwendungen für den Einsatz des Gerätes, insbesondere Gerätevorhaltekosten (A-V-R) und Betriebsstoffkosten zu kalkulieren. Die Kosten für das Bedienpersonal sind entsprechend dem LV-Text zu kalkulieren und sind in den Baugerätekosten enthalten.</p> <p>Vergütet werden nur tatsächlich geleistete Arbeitsstunden. Die von Aufsichtspersonal aufgewendeten Stunden werden nicht gesondert vergütet. Diese sind in die Einheitspreise einzukalkulieren.</p> <p>Die nachfolgenden Stundenlohnarbeiten dürfen nur unter ausdrücklicher Genehmigung und Anweisung durch den AG erfolgen. Der AN hat über Stundenlohnarbeiten arbeitstäglich Belege entsprechend den ZVB auszustellen und diese spätestens 2 Tage nach Leistungserbringung zur Anerkennung bei der örtlichen Bauüberwachung einzureichen.</p> <p>Ein Anspruch auf die hier aufgeführten Stundenlohnarbeiten besteht nicht.</p>					
10.1	Arb. Kräfte	Verrechnungssätze für Arbeitskräfte bei Stundenlohnarbeiten; Lohngruppe 1 bis 6 (von Werker / Maschinenwerker bis Werkpolier / Baumaschinen-Fachmeister)	10 h	EP	GP
10.2	Arbeitskraft einschließlich Kleingerät	Arbeitskraft einschließlich Kleingerät (z. B. Bohr- oder Abbauhammer inkl. Kompressor, Rüttelstampfer, Rüttelplatte, Trennschleifer, Bohrmaschine, Kettensäge u. ä.) incl. evtl. erforderlicher Stromversorgung bzw. Betriebsstoffe .	20 h	EP	GP
10.3	Minibagger	Verrechnungssätze für Baugeräte einschließlich der Kosten für das Bedienpersonal bei Stundenlohnarbeiten, Minibagger bis 10,00 to Einsatzgewicht mit Gummikette	10 h	EP	GP
Übertrag:					

Leistungsverzeichnis

Mittelalter-Abenteuerweg Ranfels (2026-04-PT)

Nr.	Leistungsbeschreibung	Menge/ Einh.	Preis (EP)	Gesamt (GP)
01	LV Spielstationen			
10	Titel Stundenlohnarbeiten			
				Übertrag:
10.4	Mobilbagger Verrechnungssätze für Baugeräte einschließlich der Kosten für das Bedienungspersonal bei Stundenlohnarbeiten, Mobilbagger	10 h	EP	GP
10.5	LkW-Kipper mit Allradantrieb, ca. 12 t Nutzlast LkW-Kipper mit Allradantrieb, ca. 12 t Nutzlast. Verrechnungssätze für Baugeräte einschl. der Kosten für den Fahrer bei Stundenlohnarbeiten.	10 h	EP	GP
10.6	Frontlader, luftbereift bis 45 kW Frontlader, luftbereift bis 45 kW. Verrechnungssätze für Baugeräte einschl. der Kosten für das Bedienungspersonal bei Stundenlohnarbeiten.	10 h	EP	GP
10.7	Kleintransporter, ca. 3,5 t Nutzlast Kleintransporter, ca. 3,5 t zulässiges Gesamtgewicht. Verrechnungssätze für Baugeräte einschl. der Kosten für den Fahrer bei Stundenlohnarbeiten.	10 h	EP	GP
10.8	Tauchkörperpumpe über 2 kW - 4 kW Tauchkörperpumpe über 2 kW - 4 kW. Verrechnungssätze für Baugeräte einschl. der Kosten für das Bedienungspersonal bei Stundenlohnarbeiten.	10 h	EP	GP
Summe Titel 10			Stundenlohnarbeiten, Netto:

LV-Zusammenfassung

Mittelalter-Abenteuerweg Ranfels (2026-04-PT)

01 LV Spielstationen				
Nr.	Bezeichnung		Seite	Gesamt in EUR
01	Titel	Baustelleneinrichtung, Verkehrssicherung, Unterlagen	8
02	Titel	Neubau einer Seilbahn	16
03	Titel	Neubau einer Spielburg	17
04	Titel	Neubau einer Spiel-Hängebrücke	20
05	Titel	Neubau eines Rutschenturms	21
06	Titel	Neubau eines Brunnenhäuschen	23
07	Titel	Klangrohre	25
08	Titel	Klangbohlen	26
09	Titel	Neubau einer Tafelrunde	28
10	Titel	Stundenlohnarbeiten	30
Summe LV 01 Spielstationen				
			Angebotssumme, Netto:	EUR
Stempel			zzgl. MwSt. (19,0 %):	EUR
.....			<u>Angebotssumme, Brutto:</u>	EUR <u>.....</u>
Anbieter - Unterschrift				